

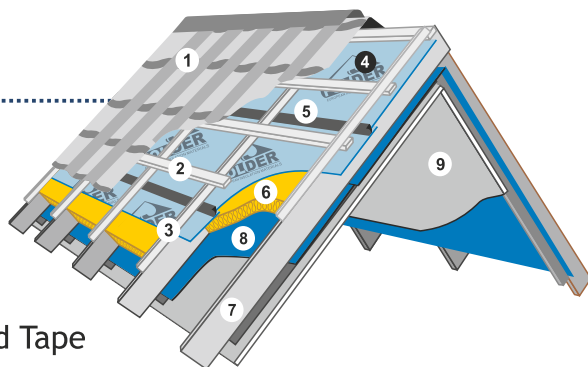


EUROPEAN INSULATION MATERIALS\*

## Схема монтажа

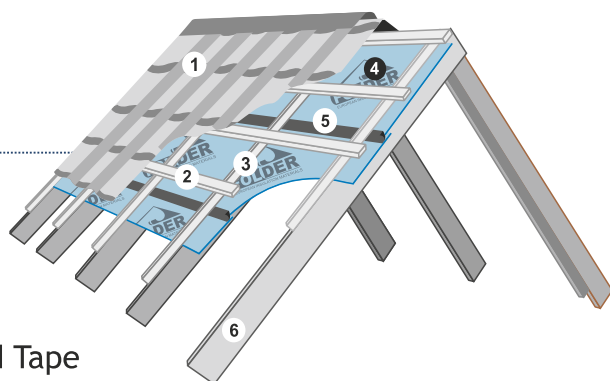
### Утепленная кровля

1. Кровельное покрытие
2. Обрешетка
3. Контррейка
4. Гидроизоляция Folder Silver D  
\*Вентзазор
5. Односторонняя клейкая лента Folder Bond Tape  
или двусторонняя армированная монтажная лента  
Folder Butil PRO
6. Утеплитель
7. Стропило
8. Пароизоляционные материалы Folder
9. Внутренняя отделка



### Неутепленная кровля

1. Кровельное покрытие
2. Обрешетка
3. Контррейка
4. Гидроизоляция Folder Silver D
5. Односторонняя клейкая лента Folder Bond Tape  
или двусторонняя армированная монтажная лента  
Folder Butil PRO
6. Стропило

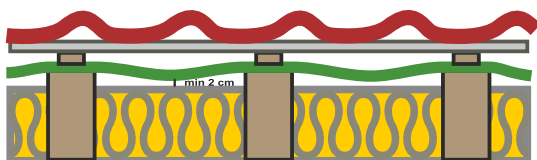


#### ВНИМАНИЕ!

Для герметизации мест примыкания изоляционных материалов к:  
-мансардным окнам  
-трубам и вентиляции  
-деревянным стропильным конструкциям  
рекомендуется использовать армированную двустороннюю ленту Folder Butil PRO

Материал укладывается стороной с логотипом к кровельному покрытию

\*монтаж с двумя вентиляционными зазорами (Первый зазор между металлочерепицей и Folder Silver D, второй зазор между Folder Silver D и утеплителем. Минимальное расстояние от утеплителя 2 см).



\*Европейские изоляционные материалы

Гидроизоляция для теплой  
и холодной кровли

Silver D